


Rolluiken



Always on track=====





Rolluiken

Always on track=====



Rolluiken



Always on track=====

"JEWEL" Rolluiken

Productinformatie

"JEWEL" rolluiken geven een maximum aan privacy en veiligheid. Ze isoleren uitstekend zowel warmte, koude als ook geluid en licht. Eveneens zijn ze een ideale zonwering waarmee u d.m.v. de lichtopeningen de hoeveelheid zon(licht) in uw woning prima kunt regelen en waardoor tevens de mogelijkheid van ventilatie aanwezig is. De JEWEL rolluiklamellen voldoen aan de hoogste eisen, terwijl veel aandacht is besteed aan de fraaie afwerking van de kast en zijgeleiders. De rolluiken worden standaard geleverd met een bandopwinder. Ook zijn er diverse elektrische bedieningen mogelijk.

Toepassingen

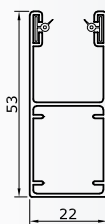
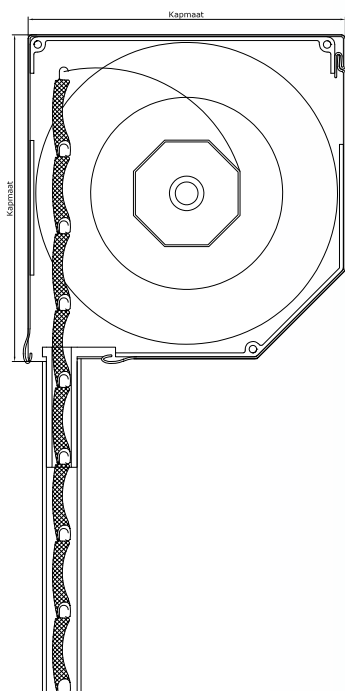
"JEWEL" rolluiken worden in zeer veel sectoren toegepast en zijn bij uitstek geschikt voor woningen, kantoren, winkels, etc. Het is een uitstekende afsluiting/beveiliging voor ramen, deuren, verkoopruimten, loketten en kantinebalies. Teneinde een zo optimaal mogelijk effect te bereiken is vroegtijdig overleg tussen de ontwerper van een gebouw, de aannemer, de opdrachtgever en de leverancier van rolluiken aan te bevelen.

Materiaal

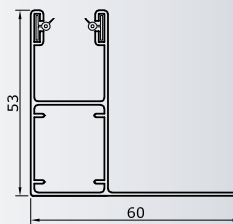
De geleiders en lamellen van "JEWEL" rolluiken zijn van een hoogwaardige kwaliteit aluminium en daardoor nagenoeg onverwoestbaar en volledig weerbestendig. De "JEWEL" inbouwkast is van duurzaam dubbelwandig PVC. Meestal wordt gekozen voor isolerende dubbelwandige aluminium lamellen met een dubbele laklaag. Ook staal of geëxtrudeerd aluminium zijn mogelijk voor extra sterke rolluiken.



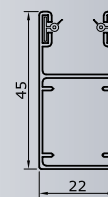
Rolluik J-32/38/40/42/45



H 25 / HTF

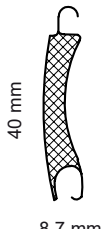


HS25 / LHTF



H 17 / HF*

Lamel

	Gemoffelde aluminium lamel	Incl. schuine kap en H 25, HS 25 of H 17 geleiders
	Pantsergewicht : 3,5 [kg/m ²]	(H25 en H17 incl. afsluitdoppen.
	Dekbreedte : 40 [mm]	Inclusief bandopwinder.
	Lameldikte : 8,7 [mm]	Inclusief arreteren (2x smalle geleider standaard niet
	Max. opp. : 8 [m ²]	gearreterd, uitvoering 1 smalle geleider wel
		gearreterd).

Bedieningen

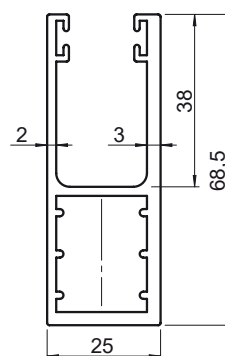
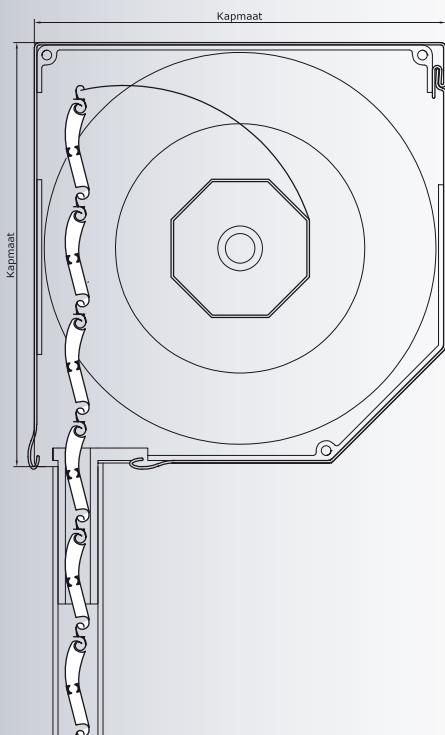
Type Bediening	Max. pantsergewicht [kg]
Bandwindwerk met vertraging 1:3	30
Koordwindwerk met vertraging 1:3	30
Bovenrolvertrager 1:3	30
Staaldraadwindwerk 40 [kg]	30
Staaldraadwindwerk 80 [kg]	70
Oogwindwerk 1:8 buiten draaistang 1600 [mm]	35
Monocommando 1:8 binnen draaistang 1800 [mm]	35
Veerrol 8K60 (altijd in combinatie met slot en alle lamellen zonder sleuf)	15

Rolluiken



Always on track

Rolluik J-49 Safe

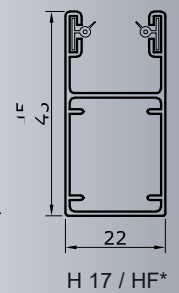
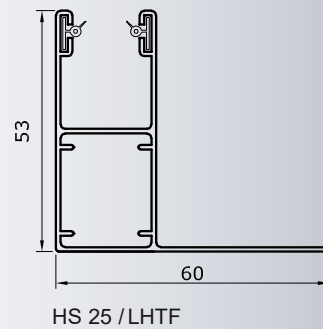
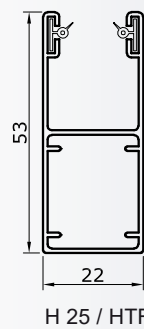
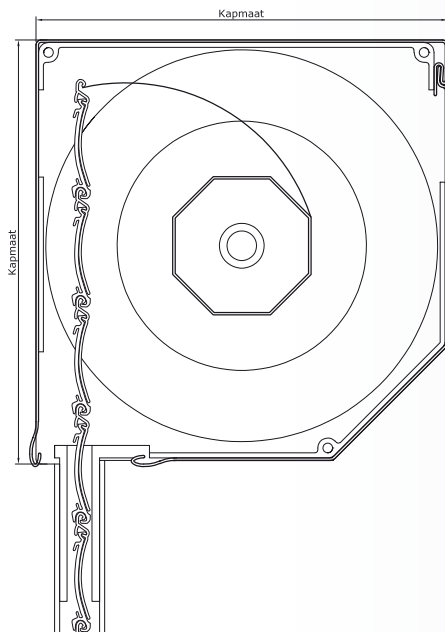


HTF 68 Zwaar

Lamel

	Geëxtrudeerde aluminium blokkeerprofiel Pantsergewicht : 11 [kg/m ²] Dekbreedte : 45 [mm] Lameldikte hoofdlamel : 10 [mm] Lameldikte tussenlamel : 7 [mm]	Inclusief schuine kap en HTF 68 zware geleiders. Alléén elektrisch mogelijk. Inclusief arreteren.
	Max. opp. : 10 [m ²]	Uitvoering in RAL 9001 ivoor.


Rolluik J-Jaloezie



Lamel

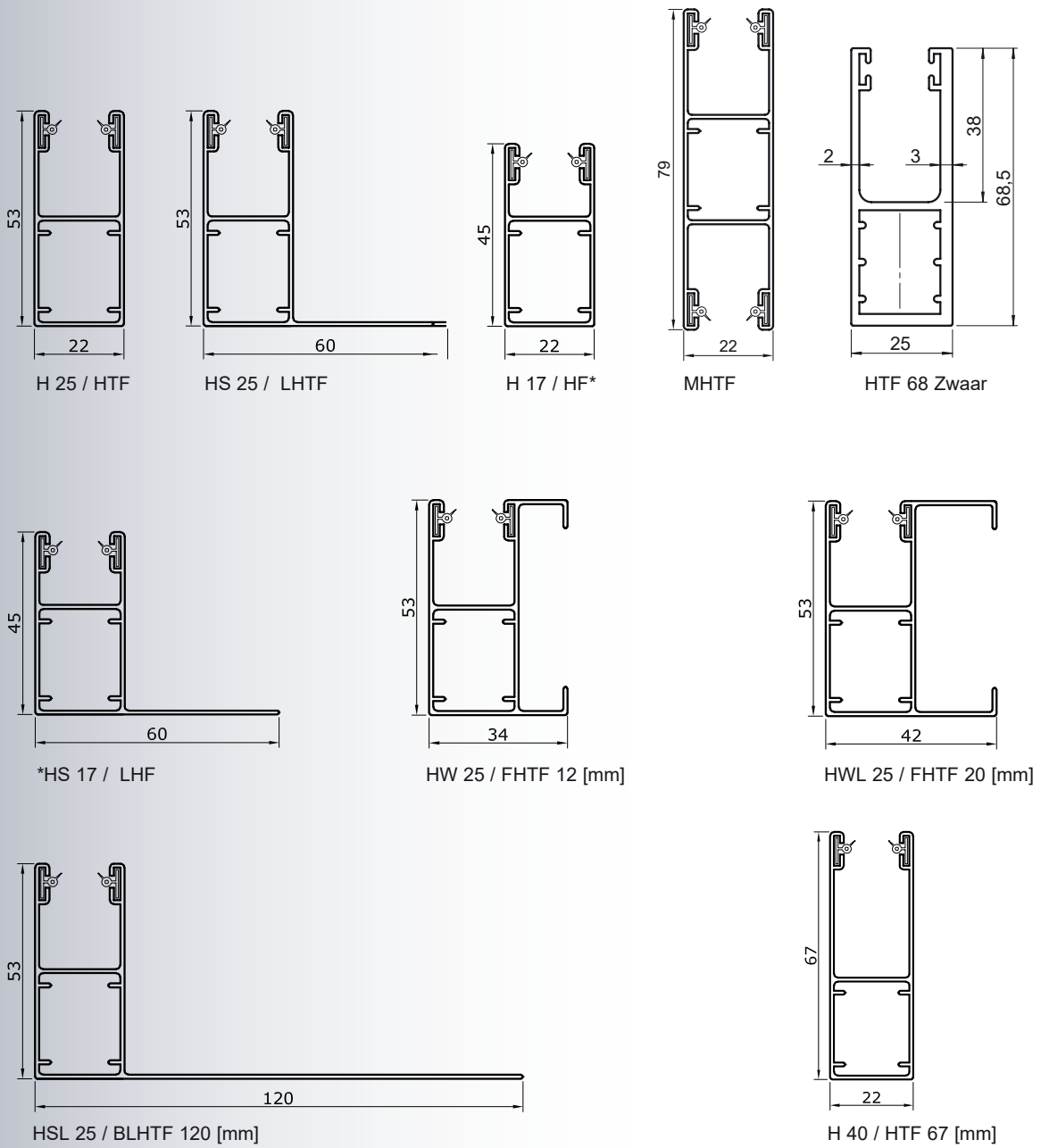
	<p>Gemoffelde aluminium lamel</p>	<p>Inclusief schuine kap en HTF, LHTF of HF geleiders.</p>
	<p>Pantsergewicht : 6,5 [kg/m²]</p>	<p>Alléén elektrisch mogelijk.</p>
	<p>Dekbreedte : 40 [mm]</p>	<p>Inclusief arreteren .</p>
	<p>Lameldikte : 9,5 [mm]</p>	
	<p>Max. opp. : 6 [m²]</p>	

Rolluiken



Always on track=====

Zijgeleiding standaard leverbaar bij JEWEL rolluiken



Kleurtabel overzicht

kleur nummer	Kleur geleider	Kleur dop (A)	Kleur afsluitdop (B)	Technische tekening
01	Wit	Wit	Wit	
02	Grijs	Grijs	Grijs	
03	H-Beige	H-Beige	H-Beige	
04	Bruin	Bruin	Bruin	
05	Crème	Crème	Crème	
07	Ivoor	Ivoor	Ivoor	
08	Bosgroen	Bosgroen	Bosgroen	
09	Rood	Rood	Zwart	
11	Zwart	Zwart	Zwart	
14	Naturel	Naturel	Zwart	
18	Staalblauw Antraciet	Staalblauw	Staalblauw	
19	Verkeerswit Antraciet	Antraciet	Antraciet	
20	structuurlak	Verkeerswit	Wit	
69		Antraciet	Antraciet	

Somfy buismotoren

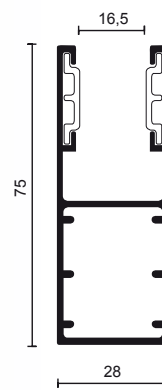
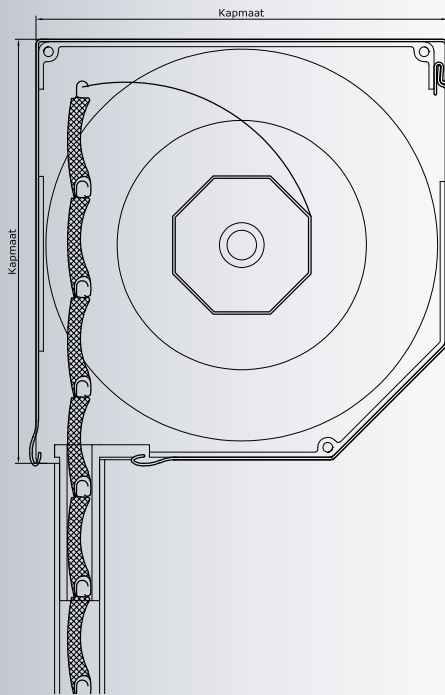
Omschrijving	Nm	Minimale rolluikbreedte [mm]
Somfy LS 40	9	520
Somfy LS 40	13	530
Somfy CSI	10	645
Somfy CSI	20	698
Somfy CSI	30	695
Somfy CSI	40	765
Somfy CSI	50	695
Somfy LT 50	8	595
Somfy LT 50	10	595
Somfy LT 50	20	615
Somfy LT 50	30	645
Somfy LT 50	40	695
Somfy Ilmo "S"	6	405
Somfy Ilmo	6	555
Somfy Ilmo	10	555
Somfy Ilmo	15	575
Somfy Ilmo	20	705
Somfy Ilmo	30	725
Somfy Ilmo	35	725
Somfy Altus RTS	10	745
Somfy Altus RTS	20	745
Somfy Altus RTS	30	765
Somfy Altus RTS	40	835
Somfy Oximo	6	695
Somfy Oximo	10	745
Somfy Oximo	15	745
Somfy Oximo	20	745
Somfy Oximo	30	765
Somfy Oximo	40	835

Rolluiken

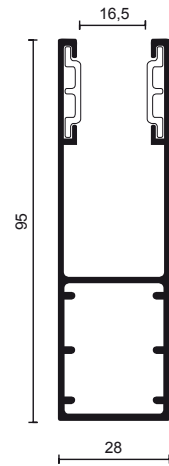


Always on track=====

Rolpoort J-55




UPH 240

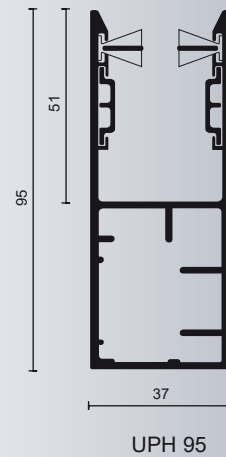
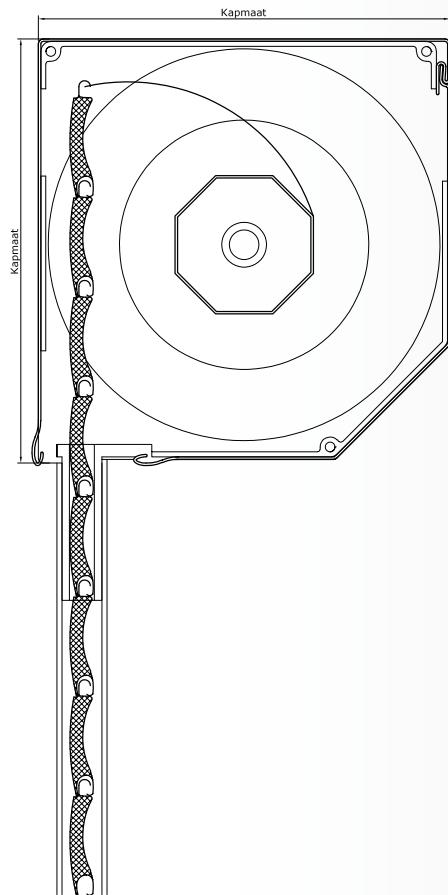


UPH 260

Lamel

 <p>55 mm</p>	<p>Gemoffelde aluminium lamel</p> <p>Pantsergewicht : 5,0 [kg/m²]</p> <p>Dekbreedte : 55 [mm]</p> <p>Lameldikt : 12,3 [mm]</p> <p>e Max. : 14 [m²]</p> <p>opp.</p>	<p>Inclusief schuine kap en geleiders.</p> <p>Inclusief arreteren.</p> <p>Alléén elektrisch mogelijk.</p> <p>* Bij gebruik als garagedeur is een onderlatbeveiliging vereist.</p>
--	--	---


Rolpoort J-77



Lamel

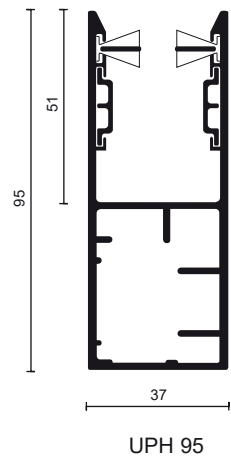
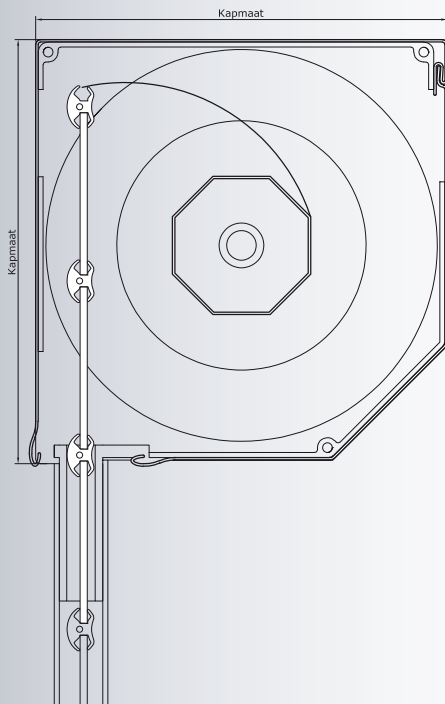
<p>77 mm</p> <p>19 mm</p>	Gemoffelde aluminium lamel	Inclusief schuine kap en UPH 95.
	Pantsergewicht : 6,0 [kg/m ²]	Geleiders Incl. arreteren.
	Dekbreedte : 77 [mm]	Exclusief bedieningssysteem / alleen elektrisch mogelijk.
	Lameldikte : 19 [mm]	* Bij gebruik als garagedeuren is een onderlatbeveiliging vereist.
	Max. opp. : 15 [m ²]	

Rolluiken



Always on track=====

Rolluik J-Visual




Lamel

	<p>Transparant rolluik Pantsergewicht : 8 [kg/m²] Doorzicht : 85% Profiel : Technisch Zilver Max. opp. : 16 [m²]</p>	<p>Inclusief schuine kap en UPH 95 geleiders. Alléén elektrisch mogelijk. Inclusief arreteren. Uitvoering in polycarbonaat 5 mm.</p>
---	--	--



Always on track=====

Rolluiken



Bestekomschrijving "JEWEL" Rolluiken/Rolpoorten

- "JEWEL" Aluminium extrusieprofiel in technisch zilver, RAL 9010 (wit) of RAL 9001 (ivoor).
- Overige kleuren op aanvraag mogelijk.
- Uitvoering rolluiken J32 - J38 - J40 - J42 - J45 - J49 - J-jaloezie.
- Uitvoering rolpoorten J55 - J77 - J-Visual.
- Bediening d.m.v. bandwindwerk, koordwindwerk, staaldraadwindwerk, oogwindwerk, draaistang, monocommando of veerrol.
- Voor situatie waar zon/warmtewering en/of lichtwering vereist is.
- Montagerichtlijnen volgens voorschriften van de leverancier.

Rolluiken



Always on track=====

